



# eClass Parent App

手機應用程式

家長使用手冊

(中學版適用)



# 什麼是eClass App

eClass App 是一個手機應用程式，能夠讓學校迅速把學生資訊傳實時傳遞給家長。家長亦可以利用這程式簡單容易地了解子女和學校最新消息。

- 為何使用eClass App?
  - ✓ 方便
  - ✓ 簡單
  - ✓ 直接
  - ✓ 即時
  - ✓ 容易管理和使用





# 安裝篇

---




## 安裝部份 (Android)

到 Play Store

搜尋 eClass Parent

安裝 eClass Parent App



或 掃描 QR Code  
下載安裝






## 安裝部份 (iOS)

到 App Store

搜尋 eClass Parent

安裝 eClass Parent App





## 安裝部份

### 家長手機首次登入



輸入學校名稱

輸入家長戶口名稱

輸入戶口密碼

按「增加帳戶」



## 安裝部份 (iOS)

---

由**2015年2月**開始，  
新推出版本的 Apps 將  
**只支援 iOS 7或以上**

而 iOS 6.x 的客戶必須升級至 iOS 7 或 8 方可更新  
Teacher App, Parent App



# eClass App 功能



1. 即時訊息
2. 學校宣佈
3. 電子通告
4. 校曆表
5. 學校資訊

個別模組需要學校開放權限，家長才可使用





# 即時訊息 (Push Message) (家長效果)

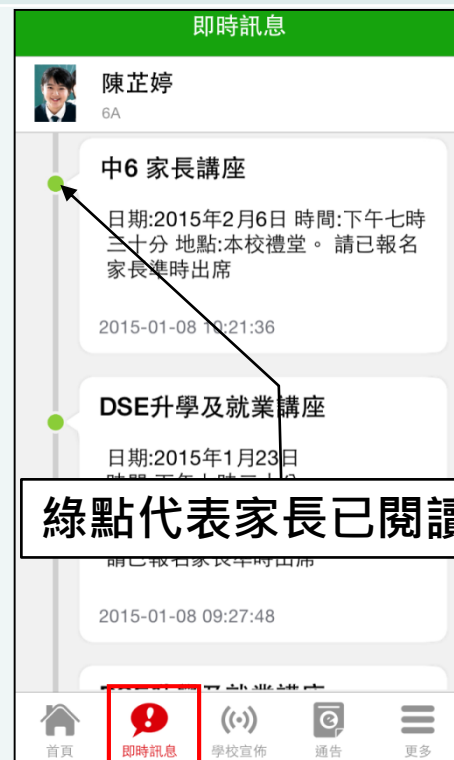
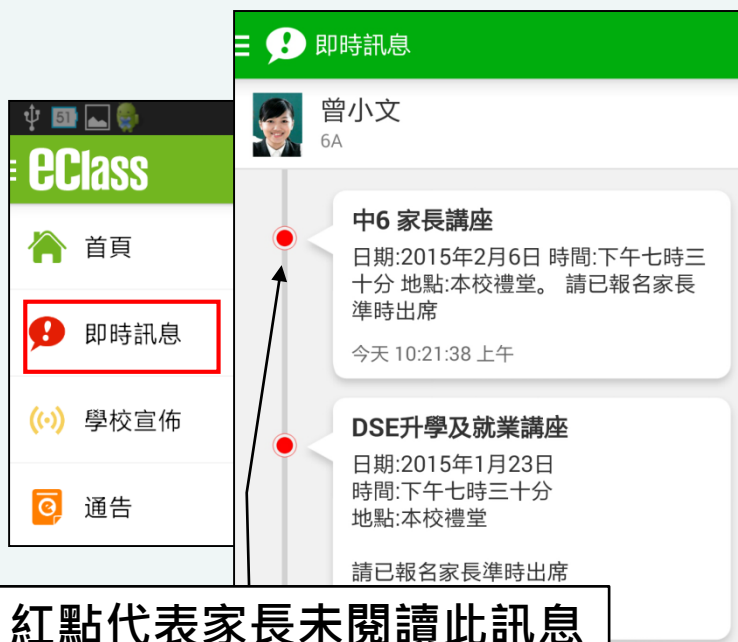
## Android

## iOS

即時訊息  
推播通知  
手機效果



即時訊息  
手機檢視  
(可檢視過  
去已閱的  
即時訊息)





# 即時訊息 (Push Message)還包括

(家長效果)

1. 學校宣佈通知
2. 新通告提示
3. 簽署電子通告確認通知
4. 欠交電子通告提示

### Android

### iOS

按左上方「目錄」>「學校宣佈」，檢視學校宣佈紀錄。

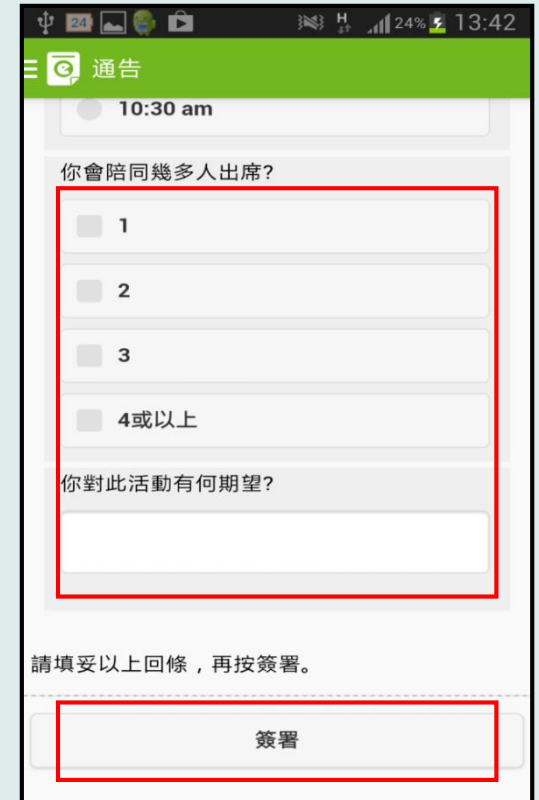
按下方「學校宣佈」，檢視學校宣佈紀錄。

致各同學家長：本校為保障同學安全，有以下措施：1. 教育局未有停課安排前，本校如常上課。若突然發出停課警告，學生應留在家中，直至停課警告取消，本校亦會即時透過SMS短訊及於eClass發放消息通知家長及同學。2. 如常上課期間，學生應保持個人衛生，上課前應量度體溫，若出現發燒等情況，應即時致電校務處(23897654) 備案，盡快求診確認健康後攜同醫生紙回校。3. 上課期間建議學生自願性配帶口罩，保安室將有口罩提供。4. 考試及測驗期間，因人數

## Android

1. 於「目錄」按「通告」 2. 按「簽署」 3. 推至頁面底部

4. 填寫選擇 5. 按「簽署」



## iOS

1. 於下方「目錄」按「通告」
2. 按「簽署」



3. 推至頁面底部



4. 填寫選擇
5. 按「簽署」





# 校曆表(School Calendar)

(家長效果)



## Android

## iOS

於左上方「目錄」按「校曆表」，檢視校曆表

按右下方「更多」>「校曆表」，檢視校曆表

The screenshot shows the eClass Android app interface. At the top, there's a green header with the eClass logo and a hamburger menu icon. Below the header is a navigation menu with several items: 首頁, 即時訊息, 學校宣佈, 通告, 考勤紀錄, 請假, and 校曆表. The '校曆表' item is highlighted with a red rectangular box. To the right of the menu, a calendar view for June 2014 is visible, showing dates from 1 to 30. Below the calendar, there are event cards for 端午節, 中一至中五考試週, and another 中一至中五考試週.

The screenshot shows the eClass iOS app interface. At the top, there's a green header with a hamburger menu icon and the text '更多'. Below the header is a list of menu items: 考勤紀錄, 請假, 校曆表, 家課表, 繳費紀錄, 小組通訊, and 學校資訊. The '校曆表' item is highlighted with a red rectangular box. To the right of the menu, a calendar view for June 2014 is visible, showing dates from 1 to 30. Below the calendar, there are event cards for 考試日, 中一至中五考試週, and another 中一至中五考試週. At the bottom, there's a dock with icons for 首頁, 即時訊息, 學校宣佈, 通告, and 更多. The '更多' icon is highlighted with a red rectangular box.

## Android

1. 於「目錄」按「學校資訊」



2. 選擇項目進入



3. 檢視學校不同的資訊



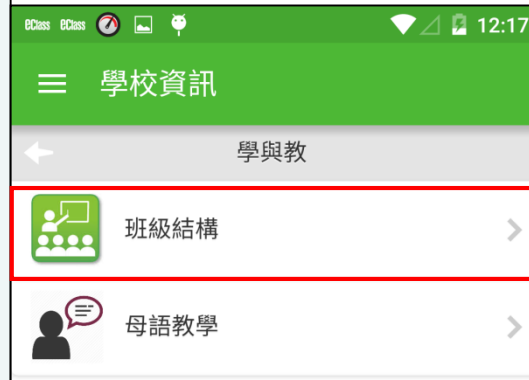


## iOS

1. 按右下方「更多」>  
「學校資訊」

2. 選擇項目進入

3. 檢視學校不同的資訊



### 詳細情況


由於334新學制的關係，校方在2009年決定調整學校班級結構。中一級原先為A,B,C,D,E共5班，在2009至2010學年則只開辦4班中一，隨後一年





### Android

### iOS

按左上方「目錄」>「我的帳戶」，按 ，然後選擇「登出/刪除」。

按右下方「更多」>「我的帳戶」，由右至左滑動學校橫額，然後選擇「登出/刪除」。





### Android

### iOS

如你要新增賬戶，按左上方「目錄」>「我的帳戶」，再按右上方+號新增帳戶。

如你要新增賬戶，按下方「更多」>「我的帳戶」，再按右上方+號新增帳戶。





# 用戶指南(User Guide)



(家長效果)

## Android

於左上方按「目錄」>「用戶指南」，瀏覽相關指南。

eClass		用戶指南
小組訊息	加入不同帳戶	
學校資訊	轉換帳號	
我的帳戶	語言設定	
用戶指南	登出/ 刪除	
	更改密碼	
	常見問題	

## iOS

按右下方「更多」>「用戶指南」，瀏覽相關指南。

更多	用戶指南
我的帳戶	加入不同帳戶
用戶指南	轉換帳號
授權協議	語言設定
關於我們	登出/ 刪除
	更改密碼
	常見問題

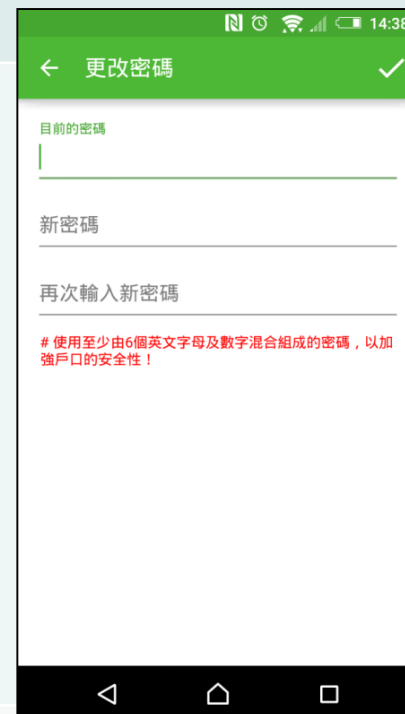
# 更改密碼(Change Password) (家長效果)



家長如需更改密碼，可透過eClass App或桌面電腦到eClass 平台更改

## Android

1. 於「我的帳戶」，按學校名稱的右面3 點圖案，再按「更改密碼」
2. 輸入目前的密碼、新密碼，然後再次輸入新密碼，按✓





# 更改密碼(Change Password) (家長效果)



家長如需更改密碼，可透過eClass App或桌面電腦到eClass 平台更改

## iOS

- 1.於「我的帳戶」，從學校名稱的右面推向左邊，再按「更改密碼」
3. 輸入目前的密碼、新密碼，再次輸入新密碼，按「確定」。




# 更改密碼(Change Password) (家長效果)



家長如需更改密碼，可透過eClass App或桌面電腦到eClass 平台更改

## eClass平台

1. 進入eClass後，於右上方按  進入我的戶口
2. 選擇左面清單中的「戶口」>「登入密碼」
3. 請按照指示輸入舊密碼一次，然後輸入新密碼一次並再確認新密碼



登入密碼

舊密碼 \*

新密碼 \*

確認新密碼 \*

# 完

## 多謝選用eClass App

如忘記密碼請致電校務處重設

如有問題，歡迎電郵至

[support@broadlearning.com](mailto:support@broadlearning.com)

或致電客戶服務熱線 3913 3211