

eClass Student App

手機應用程式

學生使用手冊

(中學版適用)




什麼是eClass App

eClass App 是一個手機應用程式，能夠讓學校迅速把資訊傳實時傳遞給家長和學生。學生亦可以利用這程式簡單容易地知道學校最新消息。

- 為何使用eClass App?
 - ✓ 方便
 - ✓ 簡單
 - ✓ 直接
 - ✓ 即時
 - ✓ 容易管理和使用





安裝篇




安裝部份 (Android)

到 Play Store

搜尋 eClass Student

安裝 eClass Student App






安裝部份 (iOS)

到 App Store

搜尋 eClass Student

安裝 eClass Student App





安裝部份

學生手機首次登入



學校

家長登入名稱

密碼

登入

v1.46.4.i.pro.15.08.07

輸入學校名稱

輸入學生戶口名稱

輸入戶口密碼

按「增加帳戶」



安裝部份 (iOS)

由**2015年2月**開始，
新推出版本的 Apps 將
只支援 iOS 7或以上

而 iOS 6.x 的客戶必須升級至 iOS 7 或 8 方可更新
Teacher App, Parent App



eClass App 功能



1. 即時訊息
2. 學校宣佈
3. 電子通告
4. 校曆表
5. 學校資訊

個別模組需要學校開放權限，家長才可使用



即時訊息 (Push Message) (效果)

Android

iOS

即時訊息
推播通知
手機效果



即時訊息
手機檢視
(可檢視過
去已閱的
即時訊息)





即時訊息 (Push Message)還包括



(效果)

1. 學校宣佈通知
2. 新通告提示
3. 簽署電子通告確認通知
4. 欠交電子通告提示

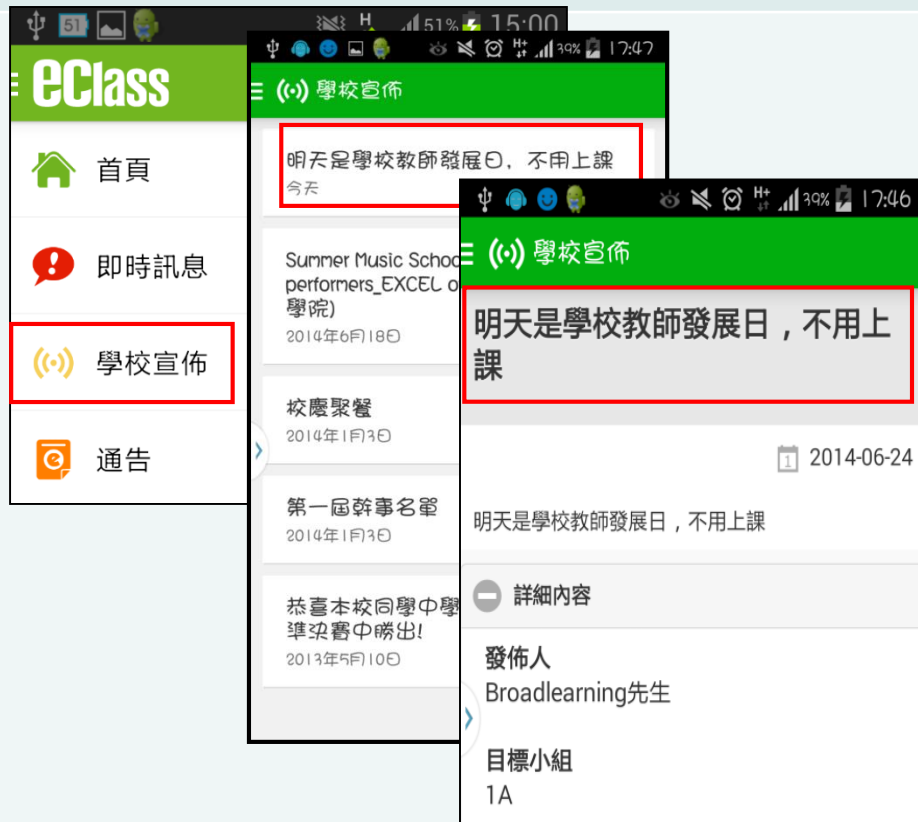


Android

iOS

按左上方「目錄」>「學校宣佈」，檢視學校宣佈紀錄。

按下方「學校宣佈」，檢視學校宣佈紀錄。





Android

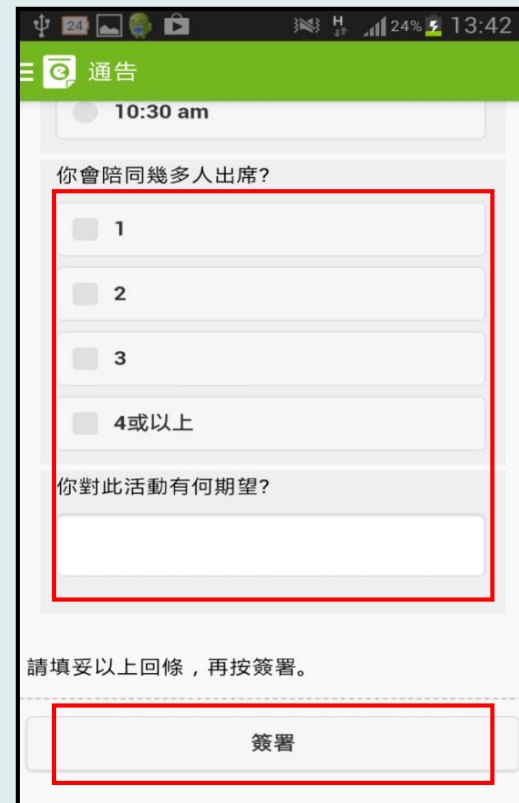
1. 於「目錄」按「通告」 2. 按「簽署」 3. 推至頁面底部



3. 推至頁面底部



4. 填寫選擇 5. 按「簽署」





iOS

1. 於下方「目錄」按「通告」
2. 按「簽署」



3. 推至頁面底部



4. 填寫選擇
5. 按「簽署」





校曆表(School Calendar) (效果)

Android

iOS

於左上方「目錄」按「校曆表」，檢視校曆表

按右下方「更多」>「校曆表」，檢視校曆表

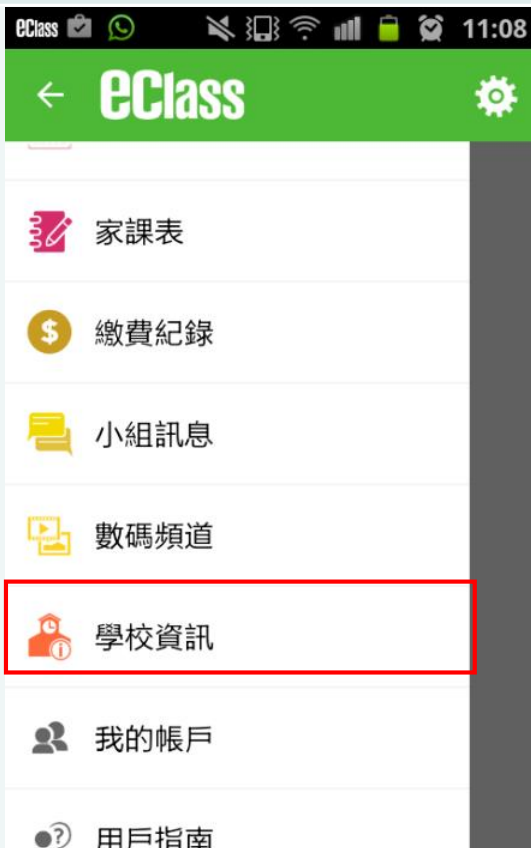
The screenshot shows the eClass Android app interface. At the top, there's a green header with the eClass logo and a hamburger menu icon. Below the header is a navigation menu with several items: 首頁, 即時訊息, 學校宣佈, 通告, 考勤紀錄, 請假, and 校曆表. The '校曆表' item is highlighted with a red rectangular box. To the right of the menu, a calendar for June 2014 is visible, showing dates from 1 to 30. Below the calendar, there are event cards for 端午節, 中一至中五考試週, and another 中一至中五考試週.

The screenshot shows the eClass iOS app interface. At the top, there's a green header with a hamburger menu icon, the text '更多', '校曆表', and '今日'. Below the header is a list of menu items: 考勤紀錄, 請假, 校曆表, 家課表, 繳費紀錄, 小組通訊, and 學校資訊. The '校曆表' item is highlighted with a red rectangular box. To the right of the menu, a calendar for June 2014 is visible, showing dates from 1 to 30. Below the calendar, there are event cards for 考試日, 中一至中五考試週, and another 中一至中五考試週. At the bottom, there's a navigation bar with icons for 首頁, 即時訊息, 學校宣佈, 通告, and 更多. The '更多' icon is highlighted with a red rectangular box.



Android

1. 於「目錄」按「學校資訊」



2. 選擇項目進入



3. 檢視學校不同的資訊



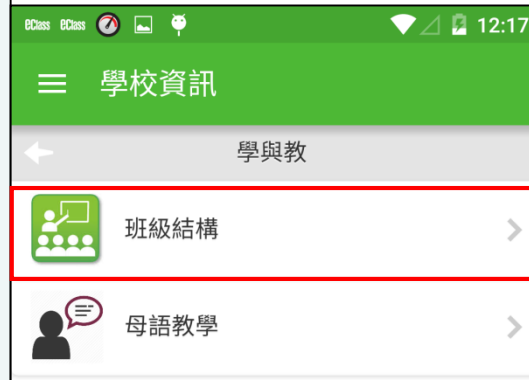


iOS

1. 按右下方「更多」>
「學校資訊」

2. 選擇項目進入

3. 檢視學校不同的資訊




詳細情況

由於334新學制的關係，校方在2009年決定調整學校班級結構。中一級原先為A,B,C,D,E共5班，在2009至2010學年則只開辦4班中一，隨後一年



Android

iOS

按左上方「目錄」>「我的帳戶」，按 ，然後選擇「登出/刪除」。

按右下方「更多」>「我的帳戶」，由右至左滑動學校橫額，然後選擇「登出/刪除」。





Android

iOS

如你要新增賬戶，按左上方「目錄」>「我的帳戶」，再按右上方+號新增帳戶。

如你要新增賬戶，按下方「更多」>「我的帳戶」，再按右上方+號新增帳戶。





用戶指南(User Guide)

(效果)



Android

於左上方按「目錄」>「用戶指南」，瀏覽相關指南。

eClass	用戶指南
小組訊息	加入不同帳戶
學校資訊	轉換帳號
我的帳戶	語言設定
用戶指南	登出/ 刪除
	更改密碼
	常見問題

iOS

按右下方「更多」>「用戶指南」，瀏覽相關指南。

更多	用戶指南
我的帳戶	加入不同帳戶
用戶指南	轉換帳號
授權協議	語言設定
關於我們	登出/ 刪除
	更改密碼
	常見問題

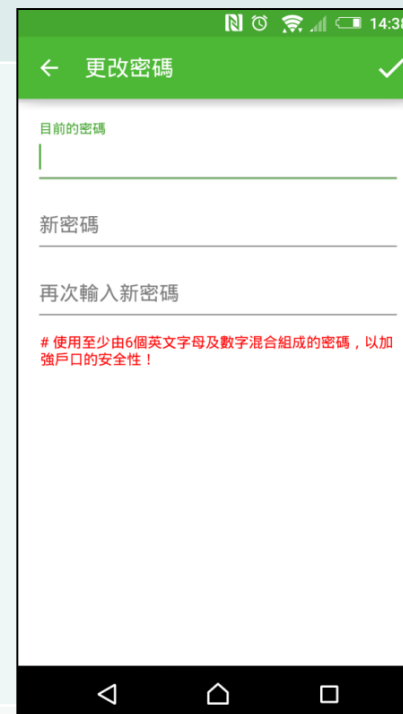


更改密碼(Change Password) (效果)

學生如需更改密碼，可透過eClass App或桌面電腦到eClass 平台更改

Android

1. 於「我的帳戶」，按學校名稱的右面3 點圖案，再按「更改密碼」
2. 輸入目前的密碼、新密碼，然後再次輸入新密碼，按✓





更改密碼(Change Password) (效果)

學生如需更改密碼，可透過eClass App或桌面電腦到eClass 平台更改

iOS

- 1.於「我的帳戶」，從學校名稱的右面推向左邊，再按「更改密碼」
3. 輸入目前的密碼、新密碼，再次輸入新密碼，按「確定」。






更改密碼(Change Password) (效果)

學生如需更改密碼，可透過eClass App或桌面電腦到eClass 平台更改

eClass平台

1. 進入eClass後，於右上方按  進入我的戶口
2. 選擇左面清單中的「戶口」>「登入密碼」
3. 請按照指示輸入舊密碼一次，然後輸入新密碼一次並再確認新密碼



個人資料

內聯網帳號

eClass 帳戶碼

英文姓名

中文姓名

別名

性別

戶口 ▾

- 個人資料
- 聯絡資料
- 留言
- 登入密碼**

用戶登入紀錄



登入密碼

舊密碼 *

新密碼 *

確認新密碼 *

完

多謝選用eClass App

如忘記密碼請致電校務處重設

如有問題，歡迎電郵至

support@broadlearning.com

或致電客戶服務熱線 3913 3211